



Relatório de Gestão

Ano de 2020



Índice

Índice	2
Capítulo I.....	3
1. Introdução	3
1.1. Sistema Contabilístico	3
1.2. O Relatório de Gestão	3
2. Dados Estatísticos da Freguesia	4
3. Quadro de Pessoal.....	4
Capítulo II	5
4. Análise Financeira.....	5
4.1 A Receita	5
4.2 A Despesa.....	6
4.3 Saldos de Gerência / Tesouraria	9
Capítulo III	9
5. Aplicações legais.....	9
5.1 Princípios e Regras Orçamentais.....	9
7.1 Conclusão.....	12
7.2 Resultado líquido.....	12
Capítulo IV.....	13
9. Divergências e Justificativos	13
9.1 Divergências	13
9.2. Justificativos	13
Capítulo V	14
10. Nota Final	14



Capítulo I

1. Introdução

1.1. Sistema Contabilístico

Desde 1 de Janeiro de 2020 que as autarquias locais passaram a estar sujeitas a um novo regime contabilístico – o SNC-AP – caracterizado, de entre outros aspetos, pela introdução de um novo paradigma às finanças públicas, centrado, fundamentalmente, na sua contabilidade, relato, controlo e transparência das contas públicas.

Foi igualmente previsto um regime simplificado para Microentidades, funcionando com base na NCP26 – Norma de Contabilidade Pública 26 que se centra na Contabilidade e Relato Orçamental, o qual é aplicável às autarquias locais que apresentem nas duas últimas prestações de contas um montante global de despesa orçamental paga inferior ou igual a 1.000.000€.

As entidades que se integram neste regime apenas são obrigadas a utilizar a Contabilidade e Relato Orçamental e a divulgação do Inventário do Património. (art.º 6 da Portaria 218/2016 de 9 de agosto)

O regime simplificado é aplicável à Freguesia de Porto Martins, em função do respetivo montante global de despesa orçamental paga nas últimas duas prestações de contas, nomeadamente 41.875,27€ em 2018 e 82.310,76€ em 2019.

1.2. O Relatório de Gestão

O relatório de gestão enquadra-se no âmbito da prestação de contas relativa ao exercício de 2020 e foi elaborado de acordo com os procedimentos estabelecidos no Sistema de Normalização Contabilística para as Administrações Públicas (SNC-AP), aprovado pelo Decreto-Lei n.º 192/2015, de 11 de setembro com as alterações introduzidas pelo Decreto-Lei n.º 85/2016, de 21 de dezembro, e pela Portaria nº 218/2016 de 09 de agosto, contemplando a análise da evolução da situação económica e financeira da autarquia.



O ano de 2020 foi o ano de implementação do SNC-AP, sendo que a data de transição para o novo referencial contabilístico é de 1 de janeiro de 2020.

Neste processo de mudança, para além dos desafios de natureza técnica que se verificaram na implementação, existiram ainda outros onde podemos destacar a função da contabilidade pública, devendo proceder-se ao reforço de competências, sistemas de informação, e o estabelecimento de mecanismos adicionais de controlo interno que permitam monitorizar o novo processo contabilístico e fluxo das transações que garantam que a informação a produzir é completa e fiável.

Apesar das dificuldades sentidas nesta transição, os objetivos foram alcançados e a mesma foi concluída com sucesso.

Não obstante o descrito no anexo às demonstrações financeiras relativamente à comparabilidade, será efetuada, sempre que possível, a análise comparativa relativamente ao ano de 2019, visto ter sido efetuada a conversão dos saldos para as contas e rubricas das demonstrações orçamentais de acordo com o SNC-AP.

A comparabilidade integral dos períodos será retomada na sua plenitude com as demonstrações financeiras de 2021.

2. Dados Estatísticos da Freguesia

A Freguesia de Porto Martins inserida no concelho de Praia da Vitória, composta por uma área de 3.43Km² e 1.001 habitantes (dados INE censos 2011) e com 1.080 eleitores inscritos. (dados MAI – Mapa nº 1/2021 publicado a 1 de março de 2021).

3. Quadro de Pessoal

A Freguesia de Porto martins não possui quadro de pessoal.



Capítulo II

4. Análise Financeira

A análise efetuada neste relatório traduz de uma forma sucinta a execução do orçamento referente ao ano 2020 incidindo sobre a análise à execução orçamental e às demonstrações orçamentais previstas no SNC-AP.

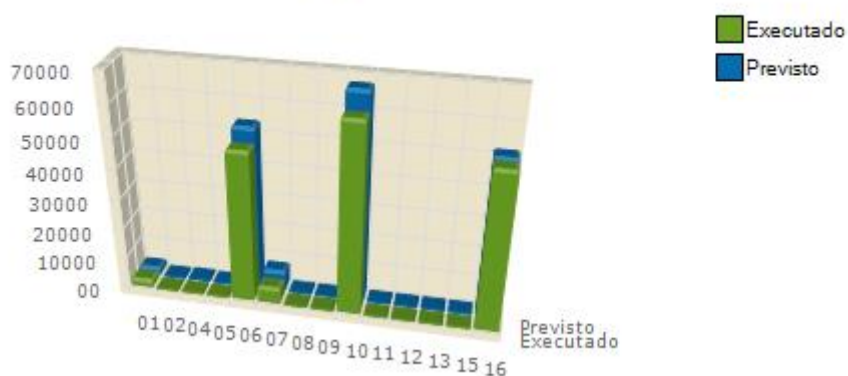
4.1 A Receita

As receitas arrecadadas no ano de 2020 totalizaram o montante de 169.762,86 euros, de um total previsto de 180.883,65 euros cuja composição é de (33,35%) de receitas correntes e (66,65%) de receitas de capital, correspondendo a uma execução superior ao orçamento inicial no total de 128.827,86 euros.

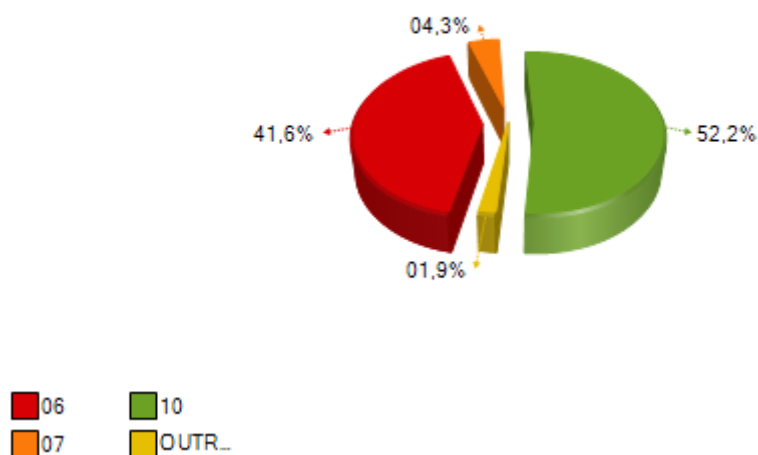
Receitas		
Receitas Correntes	Valor	%
01 - Impostos Directos.....	2 281,05	1,34%
02 - Impostos Indirectos.....	0,00	0,00%
04 - Taxas, Multas e Outras Penalidades.....	20,00	0,01%
05 - Rendimentos da Propriedade.....	0,00	0,00%
06 - Transferências Correntes.....	49 215,14	28,99%
07 - Venda de Bens e Serviços Correntes.....	5 098,50	3,00%
08 - Outras Receitas Correntes.....	0,00	0,00%
Total de Receitas Correntes	56 614,69	33,35%
Receitas de Capital	Valor	%
09 - Venda de Bens de Investimento.....	0,00	0,00%
10 - Transferências de Capital.....	61 753,52	36,38%
11 - Activos Financeiros.....	0,00	0,00%
12 - Passivos Financeiros.....	0,00	0,00%
13 - Outras Receitas de Capital.....	0,00	0,00%
15 - Reposições não Abatidas nos Pagamentos.....	0,00	0,00%
16 - Saldo da Gerência Anterior.....	51 394,65	30,27%
Total de Receitas de Capital	113 148,17	66,65%
Total de Receitas: 169 762,86		



Representação Gráfica da Variação dos Capítulos da Receita



Distribuição da Receita pelos capítulos



4.2 A Despesa

As despesas totais ascenderam a 117.699,81 euros de um total previsto de 180.883,65 euros correspondendo a uma execução superior ao orçamento inicial previsto de 76.764,81 euros.

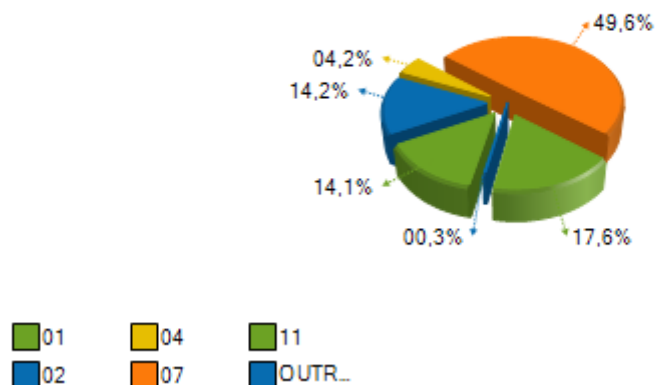
Do total de despesas ocorridas no ano de 2020, 32,80% referem-se a despesas correntes e 67,20% a despesas de capital traduzindo-se respetivamente em 38.600,78 euros e 79.099,03 euros.



Despesas		
Despesas Correntes		
	Valor	%
01 - Despesas com o Pessoal.....	16 642,34	14,14%
02 - Aquisição de Bens e Serviços.....	16 682,35	14,17%
03 - Juros e Outros Encargos.....	0,00	0,00%
04 - Transferências Correntes.....	4 976,19	4,23%
05 - Subsídios.....	0,00	0,00%
06 - Outras Despesas Correntes.....	299,90	0,25%
<i>Total de Despesas Correntes</i>	38 600,78	32,80%
Despesas de Capital		
	Valor	%
07 - Aquisição de Bens de Capital.....	58 429,03	49,64%
08 - Transferências de Capital.....	0,00	0,00%
09 - Activos Financeiros.....	0,00	0,00%
10 - Passivos Financeiros.....	0,00	0,00%
11 - Outras Despesas de Capital.....	20 670,00	17,56%
<i>Total de Despesas de Capital</i>	79 099,03	67,20%
Total de Despesas: 117 699,81		

As despesas correntes não excederam as receitas correntes respeitando assim o princípio do equilíbrio orçamental constante do art.º 40.º da RFALEI.

Distribuição da Despesa pelos capítulos



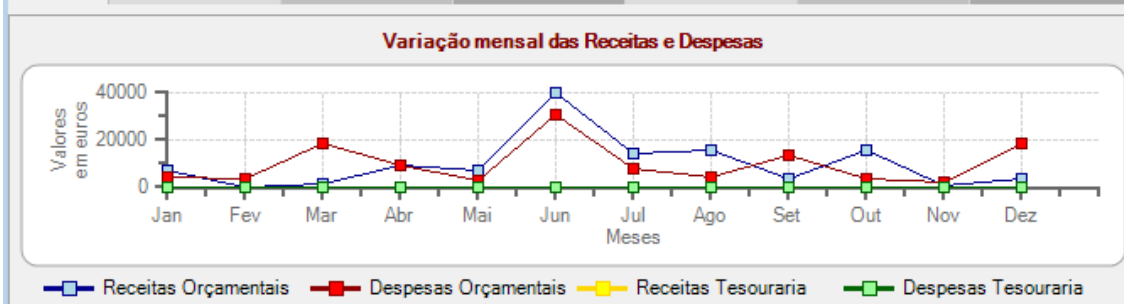
FREGUESIA DE PORTO MARTINS
RELATÓRIO DE GESTÃO - 2020



Designação	Previsto	Realizado	Perc%
Despesas Correntes			
01 Despesas com pessoal	28 172,00	16 642,34	59,07
02 Aquisição de Bens e Serviços	23 548,00	16 682,35	70,84
03 Juros e Outros Encargos			
04 Transferências Correntes	7 061,00	4 976,19	70,47
05 Subsídios			
06 Outras Despesas Correntes	500,00	299,90	59,98
Total de Despesas Correntes	59 281,00	38 600,78	65,11
Despesas de Capital			
07 Aquisição de Bens de Capital	100 682,65	58 429,03	58,03
08 Transferências de Capital			
09 Activos Financeiros			
10 Passivos Financeiros			
11 Outras Despesas de Capital	20 920,00	20 670,00	98,80
Total de Despesas de Capital	121 602,65	79 099,03	58,03
Total Geral	180 883,65	117 699,81	65,07

A estrutura da despesa dá-nos o peso de cada tipo de despesa, de acordo com a sua natureza, ou seja, por agrupamento económico.

Saldo da gerência anterior:		51 394,65			7,81		
	Orçamentais			Op. Tesouraria			
	Receitas	Despesas	Saldo	Receitas	Despesas	Saldo	
Janeiro	7 487,66	3 991,42	54 890,89	0,00	7,81	0,00	
Fevereiro	14,94	3 575,54	51 330,29	0,00	0,00	0,00	
Março	1 718,75	18 361,84	34 687,20	0,00	0,00	0,00	
Abril	9 597,47	9 088,19	35 196,48	0,00	0,00	0,00	
Maio	6 975,90	2 875,15	39 297,23	0,00	0,00	0,00	
Junho	39 818,73	30 508,61	48 607,35	0,00	0,00	0,00	
Julho	14 401,01	7 954,65	55 053,71	0,00	0,00	0,00	
Agosto	15 548,23	4 164,08	66 437,86	0,00	0,00	0,00	
Setembro	3 417,26	13 279,84	56 575,28	0,00	0,00	0,00	
Outubro	15 457,18	3 464,79	68 567,67	0,00	0,00	0,00	
Novembro	611,15	2 182,68	66 996,14	0,00	0,00	0,00	
Dezembro	3 319,93	18 253,02	52 063,05	0,00	0,00	0,00	
Total	118 368,21	117 699,81		0,00	7,81		





4.3 Saldos de Gerência / Tesouraria

O saldo a transitar para a gerência seguinte ascende a 52.063,05 euros, sendo que o saldo orçamental do ano é de 52.063,05 euros, uma vez que foi incorporado o saldo orçamental da gerência anterior no montante de 51.394,65 euros.

Recebimentos			Pagamentos		
Saldo da Gerência Anterior		51 402,46	Despesas Orçamentais		117 699,81
Execução Orçamental	51 394,65		Correntes	38 600,78	
Operações de Tesouraria	7,81		Capital	79 099,03	
Receitas Orçamentais		118 368,21	Operações de Tesouraria		7,81
Correntes	56 614,69		Saldo para a Gerência Seguinte		52 063,05
Capital	61 753,52		Execução Orçamental	52 063,05	
Operações de Tesouraria		0,00	Operações de Tesouraria	0,00	
Total		169 770,67	Total		169 770,67

A Síntese das Reconciliações Bancárias demonstra que:

Instituição Bancária		Saldo em 31/12/2020	Operações em trânsito-A adicionar	Operações em trânsito-A subtrair	Saldo contabilístico
Banco	Nº de conta				
CCAM	841005.003 - CCA	52 179,28	0,00	116,23	52 063,05

A Conta à Ordem 841005.003 da CCAM apresenta divergência de valores justificada pelos movimentos em transito a 31 de dezembro.

Capítulo III

5. Aplicações legais

5.1 Princípios e Regras Orçamentais

A Junta de Freguesia de Porto Martins cumpriu durante o ano de 2020 os princípios e regras orçamentais consagrados na Lei do Enquadramento Orçamental (Lei n.º 151/2015 de 11 de setembro).



Nomeadamente a estabilidade orçamental, tendo sido apurado um saldo positivo.

Todas as receitas foram registadas pela importância integral em que foram avaliadas, sem dedução alguma para encargos de cobrança ou de qualquer outra natureza e todas as despesas foram registadas pela sua importância integral, sem qualquer dedução, respeitando deste modo a não compensação da receita e despesa.

As despesas foram inscritas no orçamento, estruturadas em programas, por fonte de financiamento, por classificadores orgânico, funcional e económico. As receitas foram registadas por classificador económico e fonte de financiamento.

A Junta de Freguesia cumpre a transparência orçamental disponibilizando informação fiável, completa e atualizada.

5.2 Principais Políticas Contabilísticas

As demonstrações orçamentais foram preparadas de acordo com a NCP 26, e são apresentadas em euros.

A informação é preparada na base do acréscimo, onde os efeitos das transações e de outros acontecimentos são reconhecidos quando eles ocorrem, satisfeitas as definições e os critérios de reconhecimento de acordo com a Estrutura Conceptual do SNC-AP.

As demonstrações orçamentais apresentam de forma apropriada a posição financeira e orçamental, o desempenho orçamental e os fluxos de caixa da Junta de Freguesia de Porto Martins, bem como a representação fiel dos efeitos das transações, outros acontecimentos e condições, de acordo com as definições e critérios estabelecidos na NCP-26.

Não obstante o referido anteriormente acerca da comparabilidade, sempre que possível a informação comparativa foi divulgada com respeito ao período anterior para as quantias relatadas nas demonstrações orçamentais.



As demonstrações orçamentais estão consistentes de um período para o outro, quer a nível da apresentação, quer dos movimentos contabilísticos que lhes dão origem, exceto quando ocorrem alterações significativas na natureza que, nesse caso, estão devidamente identificadas e justificadas no presente relatório. Desta forma, é proporcionada informação fiável e mais relevante.

6. Investimentos

6.1 Plano Plurianual de Investimentos

Execução Anual do Plano Plurianual de Investimentos

Objectivo	Nº do Projeto	Designação do Projeto	Classificação Orçamental		Forma de Realização	Fonte de Financiamento				Datas		Montante Previsto			Montante Executado		Nível de Execução Financeira Anual %	Nível de Execução Financeira Global %	
			Orgânica	Económica		RC	RP	UE	EMPR	Início	Fim	Ano	Anos Seguintes	Total	Anos Anteriores	Ano			Total
1		<u>Funções gerais</u>																	
1	2015	Aquisição de Carrinha de Caixa Aberta	0103	0701060201	O	0,00	100,00	0,00	0,00	01/01/2015	31/12/2021	7.001,00	0,00	7.001,00	0,00	0,00	0,00	0,00	0,00
1	2019	Aquisição de Ferramentas	0103	070111	O	0,00	100,00	0,00	0,00	01/01/2019	31/12/2021	2.102,82	0,00	2.102,82	0,00	1.249,25	1.249,25	59,41	59,41
2		<u>Funções sociais</u>																	
2	2011	Reconstrução Caminho de São Vicente	0103	0701040801	O	0,00	100,00	0,00	0,00	01/03/2011	31/12/2021	97.453,83	0,00	97.453,83	32.427,38	57.179,78	39.607,16	58,67	69,59
2	2015	Requalificação do Cemitério	0103	0701041201	O	0,00	100,00	0,00	0,00	01/09/2015	31/12/2021	5.500,00	0,00	5.500,00	113,66	5.001,90	5.115,56	90,94	91,13
2	2018	Espaço Lúdico Infantil do Porto Martins	0103	0701040901	E	0,00	18,00	82,00	0,00	01/01/2018	31/12/2021	64.331,83	0,00	64.331,83	0,00	42.204,35	42.204,35	65,60	65,60
2	2019	Obras de Beneficência de Espaços Públicos	0103	0701041305	O	0,00	100,00	0,00	0,00	01/09/2019	31/12/2021	2.621,00	0,00	2.621,00	0,00	574,94	574,94	21,94	21,94
2	2020	Projetos de interesse público, nomeadamente,	0103	07030601	O	0,00	100,00	0,00	0,00	01/01/2020	31/12/2021	5.000,00	0,00	5.000,00	0,00	0,00	0,00	0,00	0,00
2	2020	Reconstrução e reparação de muros na Fregue	0103	0701040802	O	0,00	100,00	0,00	0,00	01/09/2020	31/12/2020	20.000,00	0,00	20.000,00	0,00	9.395,59	9.395,59	46,99	46,99

O **Plano Plurianual de Investimentos**, demonstra no decorrer do mandato as previsões de investimento a realizar na Freguesia, assim sendo no ano de 2020, a execução financeira do Plano Plurianual de Investimentos (PPI) teve o nível de Execução de Financiamento Anual de 54,83% no valor total investido de 58.429,03 euros.



7. Resultados

7.1 Conclusão

As limitações de ordem financeira constituem uma realidade à qual a autarquia não pode escapar. As escassas receitas próprias tornam-na demasiado dependente das transferências do Estado, através do Fundo de Financiamento das Freguesias (FFF), das Instituições Públicas e da Câmara Municipal do concelho, através dos protocolos de delegação de competências, bem como de Acordos de Colaboração e Cooperação financeira.

Para fazer face aos atuais constrangimentos financeiros, o controlo das despesas correntes tem sido uma das grandes prioridades.

Apesar destas limitações, a Junta de Freguesia conseguiu, com grande competência, realizar muitos dos objetivos propostos no seu Plano de Atividades para 2020.

7.2 Resultado líquido

Analisada a Receita e a Despesa do Ano Económico de 2020, contempla-se que o saldo resultante após o encerramento do ano é de €52.063,05.

8. Passivos e Ativos

8.1 Passivo financeiro:

A 31 de Dezembro existiam dívidas a terceiros a curto prazo no valor de 7,81 euros.

Identificador	NIF Fornecedor	Designação fornecedor	Classificação económica	Caraterização	Contrato/Fatura	Data Doc.	Descrição	Dívida no início	Dívida no fim
214470512	214470512	Márcio José Sousa Me 04		Curto prazo		27/12/2020	Programas Ocupacioni	0,00	7,81



A Junta de Freguesia não possuía empréstimos a 31 de dezembro de 2020.

8.2 Ativo financeiro:

A 31 de Dezembro esta Autarquia possuía receitas por cobrar que ascendiam o valor de 15.417,50 euros.

Lancamento	Descrição	Valor	Vi.Pendente	Nome
60 - Contrato de Gestão de apoio HD- José Branco				
119	Contrato de Gestão de apoio HD- José Brar	5 417,50	5 417,50	Direção Regional da Habitação
		5 417,50	5 417,50	

Capítulo IV

9. Divergências e Justificativos

9.1 Divergências

Sem nenhuma situação a acrescentar.

9.2. Justificativos

No decorrer do ano financeiro de 2020 não ocorreram imprevistos que suscitasse justificativos adicionais a acrescentar, apesar da pandemia causada pela COVID19 que condicionou o funcionamento e operacionalidade desta Autarquia.



Capítulo V

9. Nota Final

As políticas contabilísticas estão adequadas à realidade de uma estrutura do tipo autarquia local e por isso sem fins lucrativos (art.º 235º, 237º e 238 da Constituição da República Portuguesa), salientando-se que os procedimentos e controlos internos vigentes asseguram os movimentos efetuados, em relação às receitas, despesas e pagamentos (art.º 238 da Constituição da República Portuguesa e Leis 169/99 de 18 de Setembro e 5-A/2002 de 11 de Janeiro (Competências e funcionamento dos órgãos das autarquias locais) estas revogadas pela Lei 75/2013 de 12 de setembro.

As Demonstrações Financeiras relativas ao ano económico de 2020 traduzem as despesas e receitas do referido exercício económico, em relação a atividades da Junta de Freguesia.

Porto Martins, 14 de abril de 2021

A Presidente da Junta

(Maura Filipa Pereira Branco)